










# Verbindungsstücke aus PVC

( $\frac{1}{4}$ " = 6 mm;  $\frac{1}{2}$ " = 16 mm;  $\frac{3}{4}$ " = 22 mm)

	20022-1 20022-2 20022-3 20022-4	<b>T-stück</b> $\frac{1}{4}$ " $\frac{1}{2}$ " $\frac{3}{4}$ " $\frac{3}{4}$ x $\frac{1}{2}$ x $\frac{3}{4}$ "
	20023-2 20023-3	<b>L-stück</b> $\frac{1}{2}$ " $\frac{3}{4}$ "
	20024-1 20024-2 20024-3	<b>Verbindungsstück, gerade</b> $\frac{1}{4}$ " $\frac{1}{2}$ " $\frac{3}{4}$ "
	20025	<b>Verbindungsstück, gerade verlaufend</b> $\frac{1}{2}$ " x $\frac{3}{4}$ "
	20026-2 20026-3 20026-4	<b>Kreuzstück</b> $\frac{1}{2}$ " $\frac{3}{4}$ " $\frac{1}{2}$ x $\frac{3}{4}$ "
	20027-1 20027-2 20027-3 20027-4 20027-5 20027-6 20027-7 20027-8	<b>Schlauchtülle, gerade</b> (ohne Mutter en ring) $\frac{1}{2}$ " Innengewinde x $\frac{3}{4}$ " Schlauchtülle $\frac{1}{2}$ " Aussengewinde x $\frac{1}{2}$ " Schlauchtülle $\frac{1}{2}$ " Aussengewinde x $\frac{3}{4}$ " Schlauchtülle $\frac{1}{2}$ " Innengewinde x $\frac{1}{2}$ " Schlauchtülle $\frac{3}{4}$ " Aussengewinde x $\frac{3}{4}$ " Schlauchtülle $\frac{3}{4}$ " Innengewinde x $\frac{3}{4}$ " Schlauchtülle $\frac{3}{4}$ " Innengewinde x $\frac{1}{2}$ " Schlauchtülle $\frac{3}{4}$ " Aussengewinde x $\frac{1}{2}$ " Schlauchtülle
	20028-2 20028-3 20028-5 20028-8 20029-30 20029-40	<b>Schlauchtülle, rechtwinklig</b> (ohne Mutter en ring) $\frac{1}{2}$ " Aussengewinde x $\frac{3}{4}$ " Schlauchtülle $\frac{1}{2}$ " Aussengewinde x $\frac{1}{2}$ " Schlauchtülle $\frac{3}{4}$ " Aussengewinde x $\frac{3}{4}$ " Schlauchtülle $\frac{1}{2}$ " Innengewinde x $\frac{1}{2}$ " Schlauchtülle $\frac{3}{4}$ " Aussengewinde x $\frac{3}{4}$ " Aussengewinde $\frac{3}{4}$ " Innengewinde x $\frac{3}{4}$ " Aussengewinde
	20000-1 20000-2 30031-1 30031-2 30032-1 30032-2 30033-1 30033-2	<b>Muttern und Ringe</b> Muttern $\frac{1}{2}$ " Gummiring $\frac{1}{2}$ " Muttern $\frac{3}{4}$ " Gummiring $\frac{3}{4}$ " Muttern 1" Gummiring 1" Muttern $1\frac{1}{2}$ " Gummiring $1\frac{1}{2}$ "
	30030 30031 30032 30033 30031-1 30031-2 30032-1 30032-2 30033-1 30033-2	<b>Ausläufe mit Ring und Mutter</b> Gerades Modell, $\frac{3}{4}$ " Aussengewinde, $\frac{3}{4}$ " Schlauchtülle 90°, $\frac{3}{4}$ " Aussengewinde, $\frac{3}{4}$ " Schlauchtülle Gerades Modell, 1" Aussengewinde, Gerades Modell, $1\frac{1}{2}$ " Aussengewinde Mutter, $\frac{3}{4}$ " Gummiring $\frac{3}{4}$ " Mutter, 1" Gummiring 1" Mutter, $1\frac{1}{2}$ " Gummiring, $1\frac{1}{2}$ "